

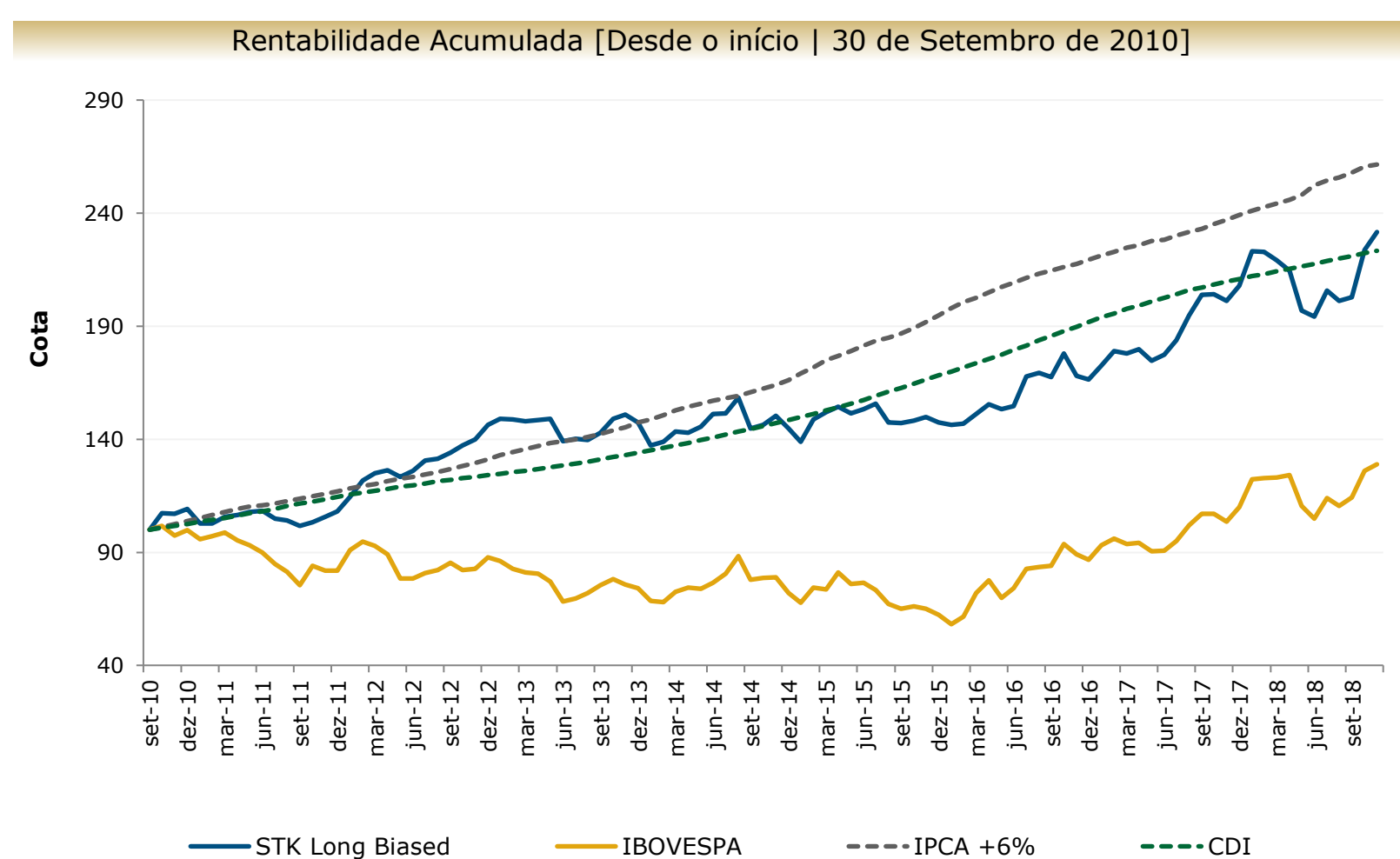
## STK Long Biased FIC FIA | Novembro 2018

O STK Long Biased FIC FIA mantém no mínimo 95% de sua carteira investido no STK Long Biased Master FIA, cuja estratégia é investir em ações utilizando análise fundamentalista como principal metodologia de avaliação de empresas. As posições do fundo são primordialmente compradas, mas o fundo pode também manter posições vendidas. O objetivo é valorizar suas cotas no longo prazo, primordialmente através de investimentos em ações negociadas no mercado à vista de bolsas de valores e em seus respectivos derivativos. A Gestora busca maximizar a performance do fundo através de gestão ativa da carteira.

	Jan	Fev	Mar	Abr	Mai	Jun	Jul	Ago	Set	Out	Nov	Dez	Ano	Ibovespa	IPCA + 6%
<b>2010</b>										7,28%	-0,21%	1,94%	9,13%	-0,18%	3,72%
<b>2011</b>	-5,89%	0,04%	2,76%	0,86%	1,14%	0,59%	-3,16%	-0,90%	-2,10%	1,55%	2,20%	2,28%	-0,99%	-18,11%	12,83%
<b>2012</b>	6,07%	6,11%	2,73%	1,05%	-2,20%	2,16%	3,50%	0,63%	1,95%	2,56%	1,79%	4,68%	35,45%	7,40%	12,13%
<b>2013</b>	1,88%	-0,24%	-0,49%	0,29%	0,37%	-6,59%	0,71%	-0,32%	2,23%	4,39%	1,29%	-2,34%	0,77%	-15,50%	12,26%
<b>2014</b>	-6,86%	1,04%	3,29%	-0,38%	1,91%	3,88%	0,16%	4,65%	-8,57%	1,12%	2,72%	-3,71%	-1,76%	-2,91%	12,78%
<b>2015</b>	-4,18%	7,11%	2,21%	1,65%	-1,95%	1,23%	1,60%	-5,37%	-0,15%	0,74%	0,95%	-1,53%	1,76%	-13,31%	17,20%
<b>2016</b>	-0,71%	0,33%	2,97%	2,77%	-1,30%	0,86%	8,50%	0,84%	-1,06%	6,21%	-5,55%	-0,86%	12,97%	38,93%	12,61%
<b>2017</b>	3,59%	3,73%	-0,63%	1,12%	-2,89%	1,60%	3,58%	6,04%	4,60%	0,10%	-1,44%	3,41%	24,85%	26,86%	9,03%
<b>2018</b>	7,30%	-0,10%	-1,73%	-2,06%	-8,23%	-1,30%	5,92%	-2,27%	0,84%	10,30%	3,54%		11,40%	17,15%	9,37%

	Ano		12M		24M		36M		60M		Desde o Início	
	Retorno	Volatilidade	Retorno	Volatilidade	Retorno	Volatilidade	Retorno	Volatilidade	Retorno	Volatilidade	Retorno	Volatilidade
<b>STK Long Biased FIC FIA</b>	<b>11,40%</b>	<b>16,60%</b>	<b>15,20%</b>	<b>16,08%</b>	<b>37,88%</b>	<b>15,04%</b>	<b>54,72%</b>	<b>14,71%</b>	<b>53,40%</b>	<b>13,94%</b>	<b>131,62%</b>	<b>12,69%</b>
Ibovespa	17,15%	22,38%	24,36%	21,81%	44,58%	20,75%	98,37%	22,88%	70,54%	23,24%	28,91%	22,75%
IPCA + 6%	9,37%		11,18%		20,99%		38,27%		81,81%		161,49%	

### Performance [Desde o início | 30 de Setembro de 2010]



### Exposição por Valor de Mercado

	% Concentração
Abaixo de R\$ 1 bi	0%
Acima de R\$ 1 bi e Abaixo de R\$ 5 bi	9%
Acima de R\$ 5 bi e Abaixo de R\$ 10 bi	9%
Acima de R\$ 10 bi	65%

### Liquidez (25% do Volume Médio Diário)

Dias para		
Dias para	1	83%
Liquidação:	5	94%
	15	100%

### % Portfolio

	Long	Short	Net
	87%	-5%	82%

### Termos

**Público Alvo:** Investidores Qualificados

**Início do Fundo:** 30/09/2010

**Classificação ANBIMA:** Ações Livre

Cód. Anbima: 257982 / Cód. CVM: 147656

**Cód. BBG:** STKLBFF BZ Equity

**Taxa de Administração:** 2% aa sobre o patrimônio líquido do Fundo. Apurada diariamente e paga mensalmente

**Taxa de Performance:** 20% aa sobre o ganho que exceder IPCA + 6% aa, com marca d'água. Apurada diariamente e paga semestralmente

**Tributação:** 15% sobre os rendimentos, incidente no resgate. A rentabilidade divulgada não é líquida de impostos

### Movimentações:

**Aplicação Inicial:** R\$ 50.000

**Valor Mínimo de Movimentação:** R\$ 10.000

**Saldo Mínimo de Permanência:** R\$ 50.000

**Prazo de Carência:** Não há

**Conversão de Cotas na Aplicação:** D+1 da disponibilidade dos recursos

**Conversão de Cotas no Resgate:** D+45 dias corridos da solicitação

**Pagamento do Resgate:** D+3 dias úteis da conversão de cotas

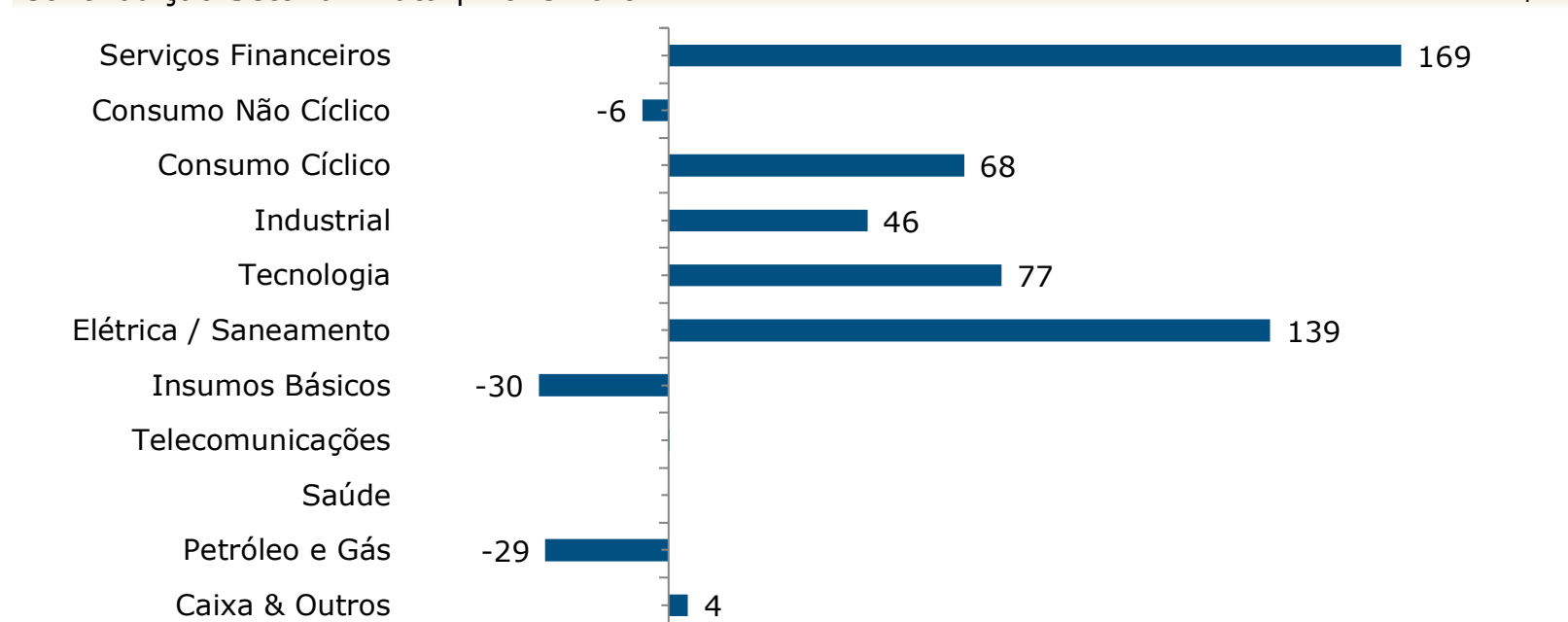
**Horário Limite de Solicitações:** 14h30

### Patrimônio Líquido

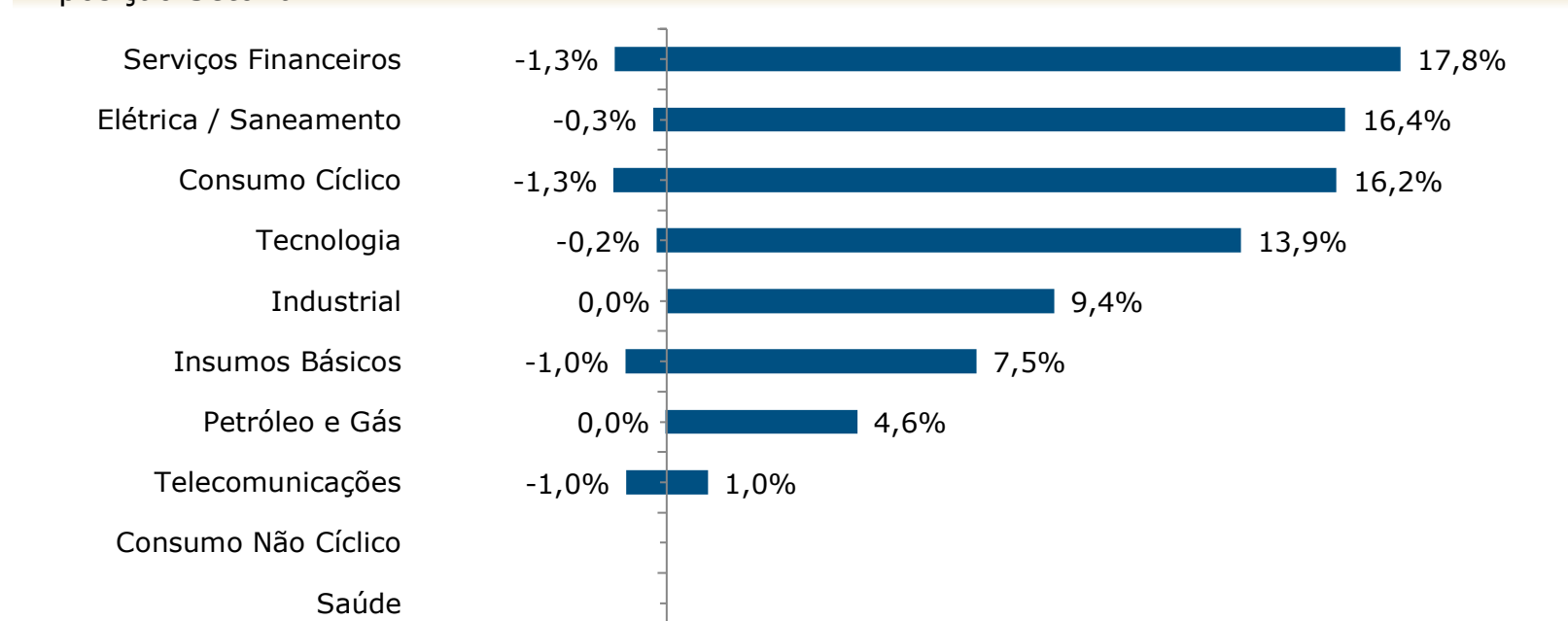
	R\$ milhões
STK Long Biased FIC FIA	156,00
STK Long Biased Master FIA	252,71
Total Administrado pela Gestora*	536,26
<b>STK Long Biased FIC FIA PL médio dos últimos 12 meses</b>	<b>144,11</b>

\* 30 de Novembro de 2018

### Contribuição Setorial Bruta | Novembro



### Exposição Setorial



Antes de investir leia o formulário de informações complementares, a lâmina de informações essenciais e o regulamento do fundo. Este material tem o único propósito de divulgar informações e dar transparência à gestão executada pela STK Capital, não deve ser considerado como oferta de venda de cotas de fundos de investimento ou de qualquer título ou valor mobiliário. É recomendada a leitura cuidadosa do regulamento do fundo de investimento pelo investidor ao aplicar seus recursos. Fundos de investimento não contam com garantia do administrador, do gestor, de qualquer mecanismo de seguro ou fundo garantidor de crédito - FGC. Para avaliação da performance de um fundo de investimento, é recomendável a análise de, no mínimo, 12 (doze) meses. A rentabilidade divulgada não é líquida de impostos. Rentabilidade passada não representa garantia de rentabilidade futura. Os fundos geridos pela STK Capital utilizam estratégias com derivativos como parte integrante de sua política de investimento. Tais estratégias, da forma como são adotadas, podem resultar em significativas perdas patrimoniais para seus cotistas, podendo inclusive acarretar perdas superiores ao capital aplicado e a consequente obrigação do cotista de aportar recursos adicionais para cobrir o prejuízo do fundo. Os fundos de ações podem estar expostos a significativa concentração em ativos de poucos emissores, com os riscos daí decorrentes. Este fundo está autorizado a realizar aplicações em ativos financeiros no exterior. As informações contidas nesse documento são confidenciais e não podem ser reveladas sem o consentimento prévio e expresso da STK Capital. A exposição ao risco e a possibilidade de perda são inerentes aos investimentos